



EL  
ELDLYKTA

Användningen av denna produkt i stängda utrymmen är FARLIGT och FÖRBJUDET



110290 Instruktion EL SWE  
V1-2023/09  
[www.tommre.com](http://www.tommre.com)



SYNLIG ELD



SMYCKE



VÄRME



SVENSK DESIGN

# INLEDNING

## Vi är glada att du valt en EL modell från TOMMRE

EL-1 ELDLYKTA är en innovativ bordslykta för utomhusbruk som drivs av bioethanol. Den är tillverkad av rostfrittstål och kommer i flera olika designade metalliska kulörer . Den är idealisk för att skapa ljus och stämning utomhus. Den är lätt att hantera och skapar ett snyggt inredningselement för trädgårdar, balkonger eller uteplatser.

EL-1 ELDLYKTA är ett utmärkt alternativ för att skapa ett vackert ljus utomhus med enkel installation.



# INNEHÅLLSFÖRTECKNING

Viktig säkerhetsinformation	Sid 4
Specifikationer	Sid 6
Placering och Installation	Sid 8
Användning	Sid 11
Skötselråd	Sid 14
Felsökning	Sid 16
Garanti	Sid 18

---

## TYP

Eldlykta Ø280x310 Etanol

## FUNKTION

Synlig Eld

Behaglig värme

Utvecklad för nordiska förhållanden

## DESIGN


Vackra färger

Organisk form likt en kotte

## KVALITET

Rostfri PVD behandlad

Skyddande glas invändigt



# VIKTIG SÄKERHETSINFORMATION

Behåll denna instruktion för framtida bruk

## LÄS INSTRUKTIONERNA INNAN ANVÄNDNING ENDAST FÖR UTOMHUSBRUK ENDAST TILL FÖR DEKORATIVT SYFTE

### VIKTIGT

Användningen av denna produkt i stängda utrymmen är FARLIGT och FÖRBJUDET

Läs noga instruktionerna före installation och användning av denna produkt.

Eldning sker på eget ansvar. Den som tänds en eld måste kunna kontrollera den och är ansvarig för eventuella skador elden förorsakar. Om elden inte kan tända och nyttja en eld på ett säkert sätt skall man avstå.

- > Brännbart material skall vara på behörigt avstånd.
- > Det är brukarens ansvar att se till att produkten är korrekt placerad och används enligt denna instruktion.
- > Följs inte instruktionerna kan det resultera till allvarliga personskador och materiella skador.
- > Modifieras, missbrukas eller följs inte instruktionen är detta förenat med fara och gör att garantin inte gäller.

## PLACERING OCH INSTALLATION

Före installation, säkerställ att de lokala leverantörens föreskrifterna stämmer överrens med produktens specifikationer.

### FARA

- > Användningen av denna produkt i stängda utrymmen är FARLIGT och FÖRBJUDET
- > Använd endast utomhus i ett välventilerat område. Får ej användas i garage, byggnad, takförsedda utrymmen, mellan byggnader eller under konstruktioner med brännbart material.
- > Produkten får inte användas i källare eller under marknivå.

### VARNING

- > Används endast på fast mark. Installera eller använd inte produkten i båtar eller fritidsfordon.
- > Använd inte denna produkten om inte alla delar sitter på plats eller inte monterats korrekt enligt instruktion.
- > Håll produkten på ett säkert avstånd till lättantändliga väggar, tak och bladverk enligt instruktion. se INSTALLATIONSÄVSTÅND.
- > Ha alltid en brandsläckare eller vatten lättillgänglig

## ANVÄNDNING

### FARA

- > Använd inte produkten om den inte är helt monterad och alla delar är ordentligt fastsatta och åtdragna.
- > Använd endast utomhus i ett välventilerat område.
- > Flytta inte produkten när den är i drift.
- > Vid hård vind måste försiktighetsåtgärder vidtas mot att produkten lutas.

### VARNING

- > Håll närliggande område fritt från brandfarliga ångor såsom bensin, alkohol samt från brännbara material.
- > Delar blir mycket varma. Barn skall hållas på säkert avstånd.
- > Alkohol, mediciner samt droger kan påverka användarens förmåga att korrekt och säkert montera, flytta, förvara eller använda produkten.
- > Lämna aldrig produkten med öppen eld utan tillsyn.
- > Undvik att elda när det blåser mycket.
- > Håll strömsladdar och slangar på avstånd från varma ytor.
- > Användningen i slutna utrymmen är farligt och är förbjudet.
- > Förvara och använd ej bensin eller andra brandfarliga vätskor/ångor i närheten.

# ANVÄNDNING

## INSTALLATION av ELDLYKTA

1. Placera eldlyktan på ett plant och stabilt underlag.
2. Säkerställ att brännbart material är på behörigt avstånd.

---

## TÄND DIN ELDLYKTA

1. Fyll behållaren med bioetanol. Undvik att spilla och placera i lyktan.
2. Använd en tändare med lång hals och tänd brännaren
3. Placera glasröret försiktigt utan att välta brännarkoppen.

---

## SLÄCK DIN TÄND DIN ELDLYKTA

1. Placera medföljande täcklock över glaset.
2. Vänta tills produkten har svalnat innan du fyller på med mer bioetanol

---

# SKÖTSELRÅD

PVD

### Corten

Corten är korrosionsbeständigt och behöver ingen extra ytbehandling för att behålla sin användbarhet under lång tid. Det kan ändå vara nödvändigt med regelbundet underhåll, som rengöring och tvätt från sot och gamla kolrester, för att den rostiga corten-stålytan skall behålla sin estetiska egenskap.

### Rengöring

- > Använd en borste eller liknande för att avlägsna grövre smuts och sot.
- > Till fläckar som sitter hårdare kan en tvättsvamp av typ "Scotch-Brite" användas.
- > Spola av produkten med vatten.

*OBS: Använd aldrig klorhaltiga rengöringsmedel, blekmedel eller silverputsmedel.*

---

# GARANTI

Tack för att du köpt en produkt från TOMMRE. Vi försöker alltid att leverera en säker, hållbar och pålitlig produkt.

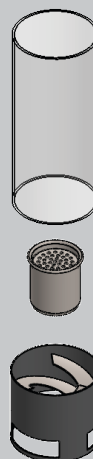
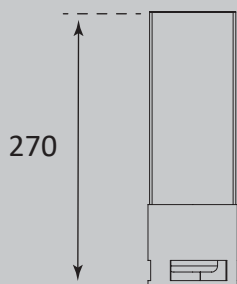

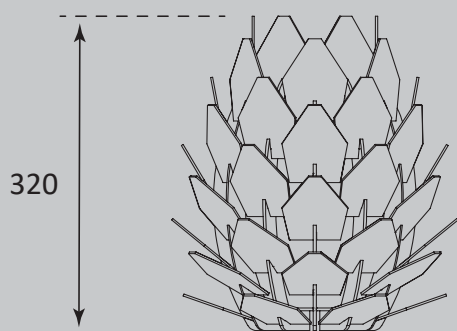
## PRODUKTGARANTI 10 ÅR

Cortenplåt: med undantag för avmattning eller missfärgning.

GARANTIN GÄLLER ENDAST DEN URSPRUNGLIGA KÖPAREN OCH KAN INTE ÖVERFÖRAS TILL EFTERKOMMANDE ÄGARE. Garantin gäller bara om alla instruktioner och skötselråd följs i enlighet med den medföljande Instruktionsmanualen.

# SPECIFIKATIONER

Produktnamn:	EL-1
Modelnummer:	610600
Kategori:	Eldlykta, utomhusbruk
Värme:	Etanol
Storlek:	Ø280x310
Vikt:	5 kg
Syfte:	Dekoration
Färg:	Mässing, Corten, Matt svart, Grå
Material:	Rostfritt stål





Eketångavägen 21  
302 93 Halmstad  
+46 (0)35 777 18 90  
info@tommre.com  
www.tommre.com

