

TOMMRE

TERRASSVÄRMARE GASOL



EK
ELDKORG

Användningen av denna produkt i stängda utrymmen är FARLIGT och FÖRBJUDET

CE 110190 Instruktion EK-1 SWE
VO-2023/02
www.tommre.com



SYNLIG ELD



VÄRMEYTA



CORTEN PLÅT



SVENSK DESIGN

INLEDNING

Vi är glada att du valt en EK modell från TOMMRE

Eldkorgen EK-1 är en eyecatcher för din trädgård tack vare sin organiska form och tidlösa design. Inspirerad av den klassiska archicock lampan ger den din trädgård en känsla av ren lyx när elden flammar upp mellan bladen.

Eldkorgen EK-1 finns i en storlek och är anpassad för mindre ytor så som uteplatser och mindre trädgårdar. Där den sticker ut som ett vackert smycke under dagen och där eldens lek mellan bladen skapar en harmonisk effekt under kvällen. Upplev en ny värld av värme från en organisk eld.



INNEHÅLLSFÖRTECKNING

Viktig säkerhetsinformation	Sid 4
Specifikationer	Sid 6
Placering och Installation	Sid 8
Användning	Sid 11
Skötselråd	Sid 14
Felsökning	Sid 16
Garanti	Sid 18


En eldstad i corten plåt som med tiden får en fin rostig patina
Kan placeras utomhus i trädgården, i restaurangens utomhus-
miljö eller utomhus framför hotellets entré.

Eldas med ved

Produkten har en öppning uppifrån på $\varnothing 270$ för att fylla på
med ved.

Den är upphöjd på 3 distanser för att inte värmen skall gå ner i
marken och det skall underlätta att flytta den.

Rekommenderad värmeyta att sitta runt den är mellan 0,8x0,8
- 2,5x2,5 meter



VIKTIG SÄKERHETSINFORMATION

Behåll denna instruktion för framtida bruk

LÄS INSTRUKTIONERNA INNAN ANVÄNDNING ENDAST FÖR UTOMHUSBRUK ENDAST TILL FÖR DEKORATIVT SYFTE

VIKTIGT

Användningen av denna produkt i stängda utrymmen är FARLIGT och FÖRBJUDET
Läs noga instruktioner före installation och användning av denna produkt.

Eldning sker på eget ansvar. Den som tänder en eld måste kunna kontrollera den och är ansvarig för eventuella skador elden förorsakar. Om elden inte kan tända och nyttja en eld på ett säkert sätt skall man avstå.

- > Eldkorgen skall placeras på ej brännbart material så som sten, plattor eller grus.
- > Brännbart material skall vara på behörigt avstånd.
- > Det är brukarens ansvar att se till att produkten är korrekt placerad och används enligt denna instruktion.
- > Följs inte instruktionerna kan det resultera till allvarliga personskador och materiella skador.
- > Modifieras, missbrukas eller följs inte instruktionen är detta förenat med fara och gör att garantin inte gäller.

PLACERING OCH INSTALLATION

Före installation, säkerställ att de lokala leverantörens föreskrifterna stämmer överrens med produktens specifikationer.

FARA

- > Användningen av denna produkt i stängda utrymmen är FARLIGT och FÖRBJUDET
- > Använd endast utomhus i ett välventilerat område. Får ej användas i garage, byggnad, takförsedda utrymmen, mellan byggnader eller under konstruktioner med brännbart material.
- > Produkten får inte användas i källare eller under marknivå.

VARNING

- > Används endast på fast mark. Installera eller använd inte produkten i båtar eller fritidsfordon.
- > Använd inte denna produkten om inte alla delar sitter på plats eller inte monterats korrekt enligt instruktion.
- > Håll produkten på ett säkert avstånd till lättantändliga väggar, tak och bladverk enligt instruktion. se INSTALLATIONSÄVSTÅND.
- > Ha alltid en brandsläckare eller vatten lättillgänglig

ANVÄNDNING

FARA

- > Använd inte produkten om den inte är helt monterad och alla delar är ordentligt fastsatta och åtdragna.
- > Använd endast utomhus i ett välventilerat område. Får ej användas i garage, byggnad, takförsedda utrymmen mellan byggnader eller under konstruktioner med brännbart material.
- > Flytta inte produkten när den är i drift.
- > Vid hård vind måste försiktighetsåtgärder vidtas mot att produkten lutas.

VARNING

- > Håll närliggande område fritt från brandfarliga ångor såsom bensen, alkohol samt från brännbara material.
- > Delar blir mycket varma. Barn skall hållas på säkert avstånd.
- > Alkohol, mediciner samt droger kan påverka användarens förmåga att korrekt och säkert montera, flytta, förvara eller använda produkten.
- > Lämna aldrig produkten med öppen eld utan tillsyn.
- > Undvik att elda när det blåser mycket.
- > Håll strömsladdar och slangar på avstånd från varma ytor.
- > Användningen i slutna utrymmen är farligt och är förbjudet.
- > Förvara och använd ej bensen eller andra brandfarliga vätskor/ångor i närheten.
- > Om man eldar på ett trädäck skall man säkerställa att inte strålningens värmen eller gnistor från elden riskerar att antända underlaget. Eldkorgen skall dock inte stå direkt på ett brännbart underlag så som själva trädäck.
- > Säkerställ så att inte rök, lukt och sot från eldningen stör närmaste grannarna.

INSTALLATION AV EK-1

1. Placera eldkorgen på ett plant, ej brännbart underlag så som sten, grus eller plattor.
2. Säkerställ att brännbart material är på behörigt avstånd.

TÄND DIN EK-1

1. Placera tändbart material så som fliser och spån och mindre träbitar i botten av din eldkorg.
2. Gör en pyramid av eldstockar ovanför det tändbara materialet
3. Tänd med tändstickor eller tändare.

SKÖTSELRÅD CORTEN

Corten är korrosionsbeständigt och behöver ingen extra ytbehandling för att behålla sin användbarhet under lång tid. Det kan ändå vara nödvändigt med regelbundet underhåll, som rengöring och tvätt från sot och gamla kolrester, för att den rostiga cortenståltan skall behålla sin estetiska egenskap.

Rengöring

- > Använd en borste eller liknande för att avlägsna grövre smuts och sot.
- > Till fläckar som sitter hårdare kan en tvättsvamp av typ "Scotch-Brite" användas.
- > Spola av produkten med vatten.

OBS: Använd aldrig klorhaltiga rengöringsmedel, blekmedel eller silverputsmedel.

GARANTI

Tack för att du köpt en EK modell från TOMMRE. Vi försöker alltid att leverera en säker, hållbar och pålitlig produkt.

PRODUKTGARANTI 10 ÅR

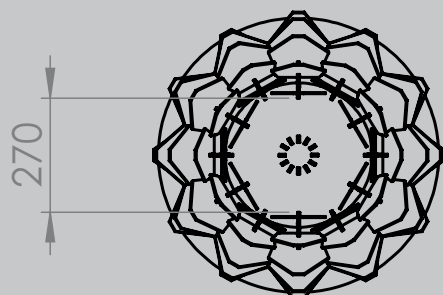

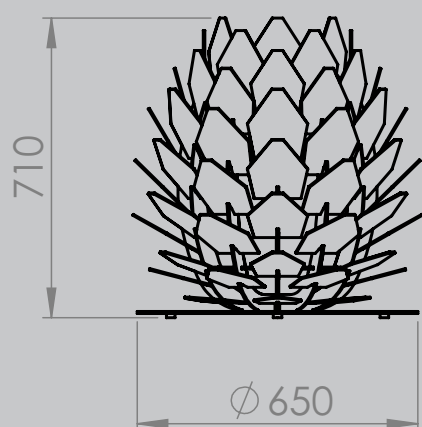
Cortenplåt: med undantag för avmattnig eller missfärgning.

GARANTIN GÄLLER ENDAST DEN URSPRUNGLIGA KÖPAREN OCH KAN INTE ÖVERFÖRAS TILL EFTERKOMMANDE ÄGARE. Garantin gäller bara om alla instruktioner och skötselråd följs i enlighet med den medföljande Instruktionsmanualen.

SPECIFIKATIONER

610021

Produktnamn:	EK-1
Modelnummer:	610021
Kategori:	Eldkorg, utomhusbruk
Värme:	Ved
Storlek:	Ø650x720
Vikt:	60
Antal personer:	1-5 personer
Värmeyta:	Min 80x80 max 250x250
Material:	Corten stål





Eketångavägen 21
302 93 Halmstad
+46 (0)35 777 18 90
info@tommre.com
www.tommre.com

